最終 1月 東大本番レベル模試　基礎データ

※統一実施日の高3生・高卒生で集計しています。個人成績表の値とは異なります。

①合格ライン一覧

		A（80%以上）		B（65%以上）		C（50%以上）		D（35%以上）		E（20%以上）	
		偏差値	席次	偏差値	席次	偏差値	席次	偏差値	席次	偏差値	席次
文科一類	前	61.0	125	57.0	239	52.5	423	50.0	524	47.0	630
文科二類	前	61.0	125	57.0	239	52.5	423	50.0	524	47.0	630
文科三類	前	60.0	140	56.0	278	52.0	432	49.5	534	46.5	659
理科一類	前	57.5	408	53.5	678	50.0	950	47.5	1,137	45.0	1,340
理科二類	前	56.5	467	52.5	751	49.0	1,031	46.5	1,216	44.0	1,416
理科三類	前	69.0	53	65.5	105	61.5	229	58.5	334	55.5	523

※偏差値・席次は，文理それぞれの集団の中で集計された数値です。

②科目別の基本情報

【文科】

科目名	満点	人数	最低点	最高点	平均点	標準偏差
英語	120	1,014	10	104	70.11	13.29
国語（文科）	120	1,023	10	96	58.38	10.23
数学（文科）	80	1,023	5	80	36.31	12.18
世界史	60	870	0	57	36.38	8.78
日本史	60	515	2	55	27.50	10.73
地理	60	647	0	45	29.00	6.03
地歴２科目	120	1,016	9	105	63.56	14.58
英数国（文科）	320	1,004	78	240	165.24	25.48
文科合計	440	1,002	92	320	228.97	35.32

【理科】

科目名	満点	人数	最低点	最高点	平均点	標準偏差
英語	120	1,946	4	108	69.19	13.87
国語（理科）	80	1,952	1	62	35.73	8.30
数学（理科）	120	1,976	0	120	64.64	17.24
物理	60	1,840	1	54	24.74	8.61
化学	60	1,915	0	51	26.75	7.85
生物	60	119	15	47	33.33	6.44
地学	60	35	10	50	25.14	9.22
理科２科目	120	1,954	2	96	51.98	13.66
英数国（理科）	320	1,931	19	265	169.78	28.82
理科合計	440	1,927	34	347	221.85	39.01

③科目別得点分布

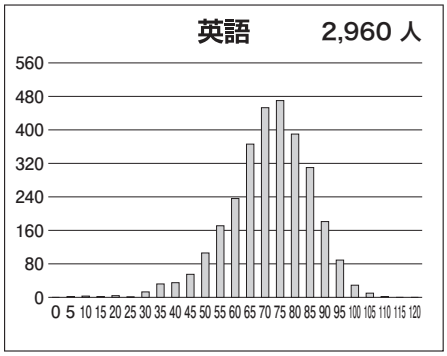

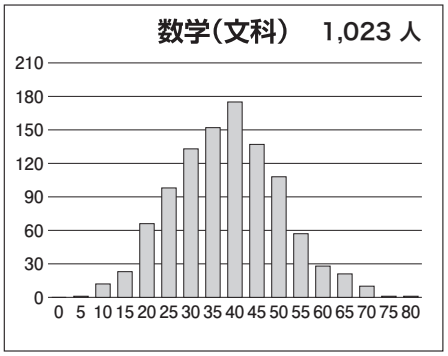

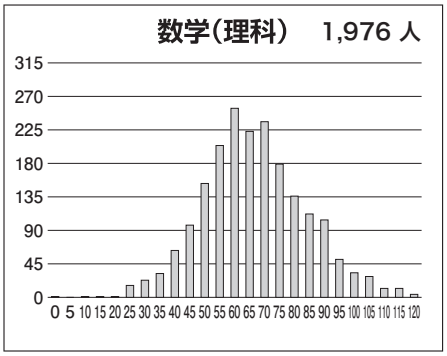

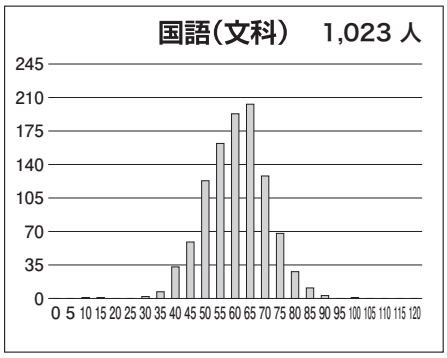

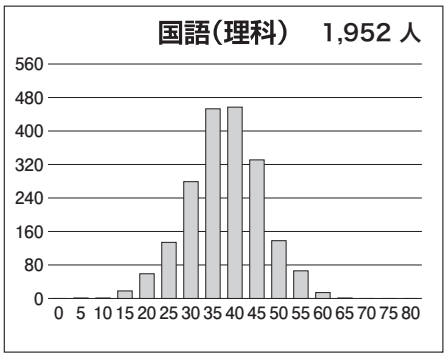

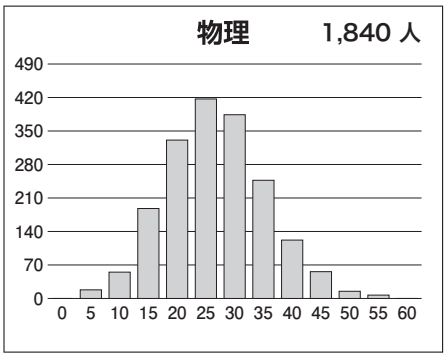

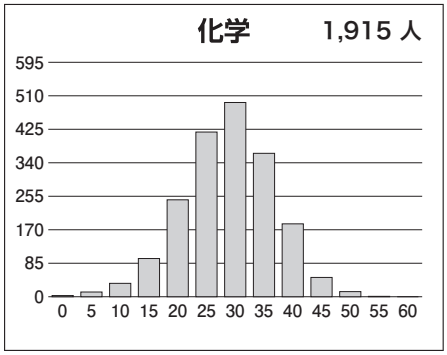

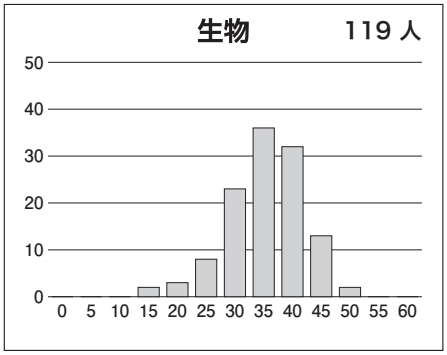

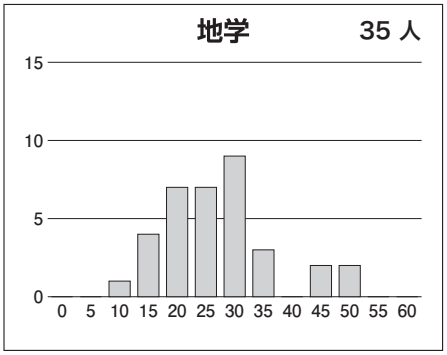

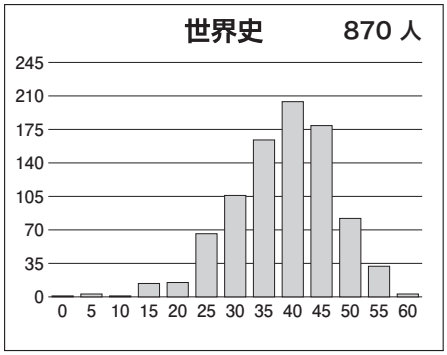

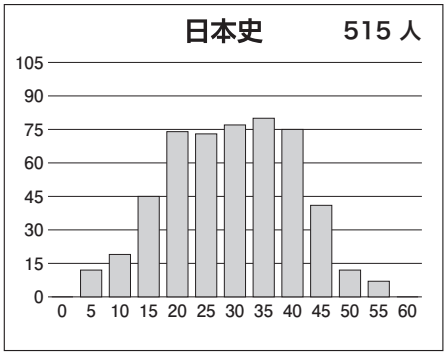

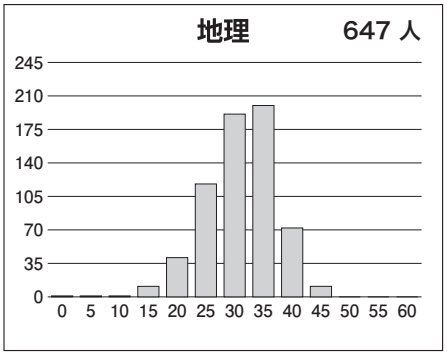

④科類別偏差値分布

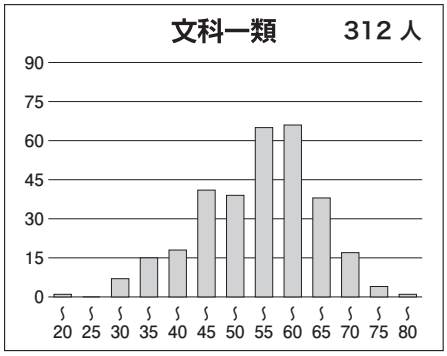

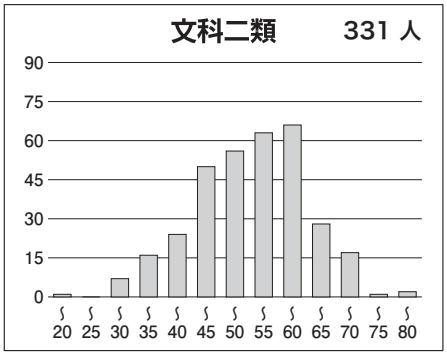

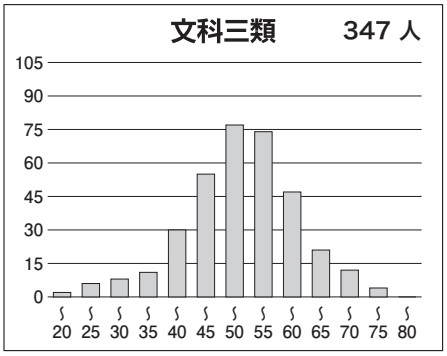

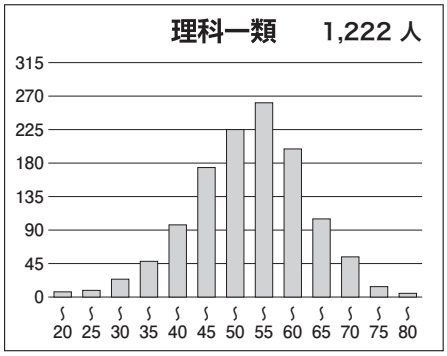

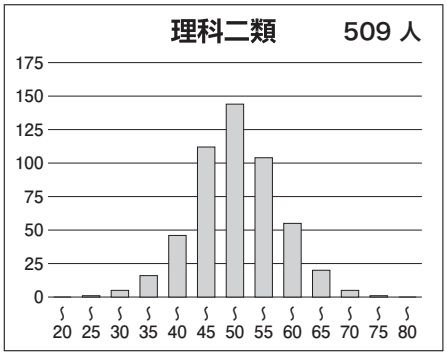

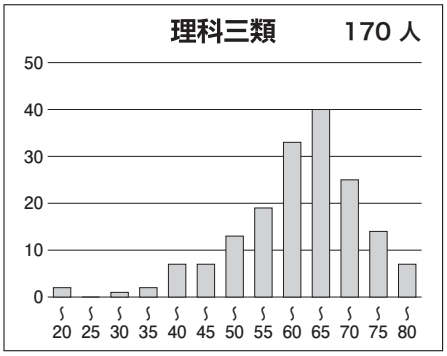

⑤参加高校(10名以上)

札幌南，盛岡第一，仙台第二，水戸第一，土浦第一，宇都宮，浦和，大宮，栄東，千葉，船橋，東葛飾，市川，渋谷教育学園幕張，筑波大学附属，筑波大学附属駒場，東京学芸大学附属，国立，西，日比谷，小石川，南多摩，女子学院，麻布，芝，広尾学園，海城，早稲田，渋谷教育学園渋谷，桜蔭，開成，攻玉社，駒場東邦，東京都市大学付属，國學院大學久我山，豊島岡女子学園，本郷，武蔵，桐朋，横浜翠嵐，湘南，横浜市立横浜サイエンスフロンティア，聖光学院，浅野，サレジオ学院，洗足学園，栄光学園，新潟，富山中部，金沢大学附属，金沢泉丘，高志，岐阜，浜松北，旭丘，明和，岡崎，東海，四日市，高田，北野，大阪星光学院，灘，須磨学園，甲陽学院，白陵，東大寺学園，西大和学園，岡山朝日，岡山大安寺，広島大学附属福山，広島学院，高松，愛光，筑紫丘，修猷館，久留米大学附設，熊本，宮崎西，ラ・サール など全国の高校の受験生が受験しています。