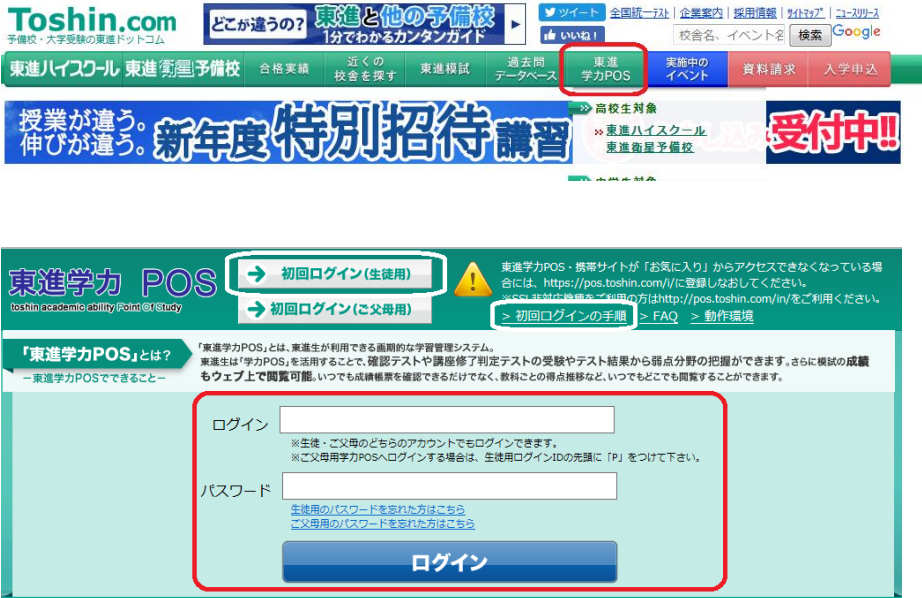
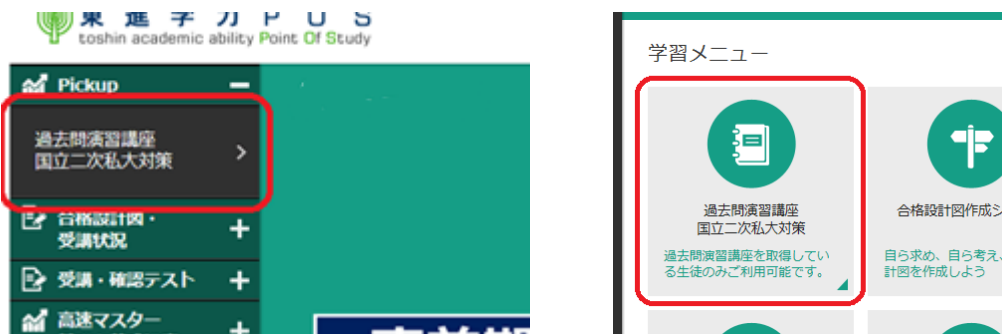


単元ジャンル別演習 東大対策 演習の手引き

1. 東進のホームページより、東進学力 POS にログインします。
(初めて学力 POS を利用される方は、「初回ログイン (生徒用)」より手続きください。)



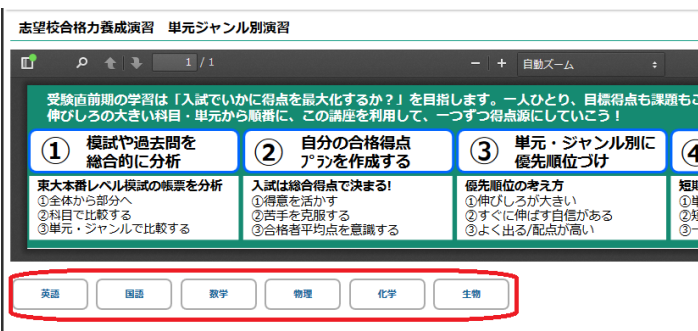
2. ログイン後のトップ画面左側もしくは下部の「過去問演習講座 国立二次私大対策」をクリック。



3. 「単元ジャンル別演習 東大対策 (理系 or 文系)」をクリック。

番号	講座コード	講座名	総テスト数
1.	8257	単元ジャンル別演習 東大対策(理系)	647
2.	8264	単元ジャンル別演習 東大対策(文系)	863

4. 画面下部より演習したい科目を選択しクリック。



5. 画面下部の「学習を開始する」をクリック。



6. 演習したい単元・年度を選択し、鉛筆マークをクリック。

テスト受験状況一覧	提出済み答案一覧				
	第1問要約・段落完成	第2問英作文	第3問リスニング	第4問読文訂正・下線部和訳	第5問長文読解
2016-1					
2016-2					
2016-3					
2015-1					
2015-2					

7. 「テスト受験の方法」に従って、問題用紙・解答用紙を印刷し、演習しましょう。

テスト受験の方法

- 問題用紙・解答用紙印刷ボタンをクリックして問題用紙と解答用紙の印刷をして下さい。問題用紙の印刷にはAdobe Readerが必要です。インストールしていない場合は、下の画像をクリックしてダウンロードして下さい。
- 印刷が完了しましたら、この画面に戻って大問毎にテストを受験しましょう。
- 大問毎に設定されている時間表示ボタンをクリックすると、大問の制限時間が表示されます。開始ボタンをクリックしてテストを開始し、大問が解き終わったら終了ボタンを押すことで所要時間を記録することができます。
- 解答ができあがり、受付処理が完了すると、採点処理が終わるまでの間解答答案に解答が表示できるようになります。

以下のテストの情報を確認し、時間短縮の比率を選択してください。 時間表示をクリックするとテストの時間が表示されます。

入試年度 :2016 教科名 第1問要約・段落完成

時間比率 なし

大問番号	問題名	制限時間	配点	時間表示
1	英語 第1問	12:00 / 12:00	12	時間表示
2	英語 第2問	11:00 / 11:00	10	時間表示
/ 全		23:00 / 23:00	22	

問題用紙・解答印刷 >
取消

8. 演習したら答案を下記の通り提出してください。

提出先：東進リーダー塾御茶ノ水校

提出方法：FAXにてご提出ください。 **FAX : 03-3295-2040**

9. 採点・添削が完了したら6の画面より結果が確認いただけるようになります。

全て	外国語	国語	数学	理科(3)	理科(1)	理科(2)
テスト受験状況一覧	提出済み答案一覧					
	第1問要約・段落完成	第2問英作文	第3問リスニング	第4問読文訂正・下		
2016-1						
2016-2						
2016-3						
2015-1						
2015-2						
2016-3						